

Zarządzenie Nr 0050. 36 .2019

Wójta Gminy Pilchowice
z dnia 26 marca 2019 roku

w sprawie: zmiany Wieloletniej Prognozy Finansowej Gminy Pilchowice na lata 2019 – 2022.

Na podstawie art. 232 ustawy z dnia 27 sierpnia 2009 r. o finansach publicznych (tekst jednolity Dz. U. z 2017 r. poz. 2077 z późniejszymi zmianami)

Wójt Gminy Pilchowice
zarządza:

§ 1

Dokonać zmiany Wieloletniej Prognozy Finansowej Gminy Pilchowice na lata 2019-2022 zgodnie z tabelą nr 1.

§ 2

Wykonanie zarządzenia powierza się Skarbnikowi Gminy.

§ 3

Zarządzenie wchodzi w życie z dniem podjęcia.

SKARBNIK

Barbara Młynarska



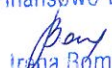
INSPEKTOR

Agnieszka Kulik



KIEROWNIK
Referatu Finansowo-Budżetowego

Irena Bomba



RADCA PRAWNY

Grzegorz Poda
KI-2621




SEKRETARZ GMINY

Dagmara Dzida



WÓJT
Maciej Gogulski



**Objaśnienia do Zarządzenia Wójta Gminy Pilchowice Nr 0050.36 .2019 z dnia 26 marca 2019 r.
w sprawie zmiany WPF Gminy Pilchowice na lata 2019 - 2022**

Zmiana WPF jest następstwem zmian wprowadzonych w budżecie na 2019 rok Zarządzeniem Wójta Gminy Pilchowice.

Zmiany w 2019 roku:

1. Zmiany w zakresie dochodów budżetu:

W poz. 1.1 dochody bieżące oraz w poz. 1.1.5 dochody bieżące z tytułu dotacji i środków na cele bieżące – zwiększenie o kwotę 7.504,- zł, co wynika z decyzji dotyczących udzielonych gminie dotacji.

2. Zmiany w zakresie wydatków budżetu:

W poz. 2 wydatki ogółem oraz wydatki bieżące (poz. 2.1) – zwiększenie o kwotę 7.504,- zł,

3. Informacje uzupełniające o wybranych rodzajach wydatków budżetowych.

W poz. 11.1 wydatki na wynagrodzenia i składki od nich naliczane – zwiększenie o kwotę 900,- zł, co jest związane z przeznaczeniem na wynagrodzenia otrzymanej dotacji celowej na finansowanie zadań związanych z przechowywaniem i archiwizacją dokumentów.

Poz. 11.2 wydatki związane z funkcjonowaniem organów samorządu terytorialnego uległy zwiększeniu o kwotę 5.000,- zł.

WÓJT
Maciej Gogula

SKARBNIK
Barbara M...

INSPEKTOR
Agnieszka Kulik

KIEROWNIK
Referatu Finansowo-Budżetowego
Beata Bamba

RADCA PRAWNY
Grzegorz Póda
KI-2621

Wieloletnia Prognoza Finansowa na lata 2019-2022


Lp.	Wyszczególnienie	2019	2020	2021	2022	2023	2024	2025	2026	2027
1	Dochoły ogółem	48 916 128,00	48 352 474,00	49 904 823,00	51 462 607,00	53 021 480,00	54 585 590,00	56 156 529,00	57 732 874,00	59 314 669,00
1.1	Dochoły bieżące	46 840 209,00	48 352 474,00	49 904 823,00	51 462 607,00	53 021 480,00	54 585 590,00	56 156 529,00	57 732 874,00	59 314 669,00
1.1.1	dochoły z tytułu udziału we wpływach z podatku dochodowego od osób fizycznych	16 237 927,00	17 237 927,00	18 237 927,00	19 237 927,00	0,00	0,00	0,00	0,00	0,00
1.1.2	dochoły z tytułu udziału we wpływach z podatku dochodowego od osób prawnych	125 000,00	129 625,00	134 291,00	138 992,00	0,00	0,00	0,00	0,00	0,00
1.1.3	podatki i opłaty	10 139 200,00	10 374 117,00	10 614 321,00	10 859 871,00	0,00	0,00	0,00	0,00	0,00
1.1.3.1	z podatku od nieruchomości	5 300 000,00	5 432 500,00	5 568 312,00	5 707 520,00	0,00	0,00	0,00	0,00	0,00
1.1.4	z subwencji ogólnej	11 179 604,00	11 479 604,00	11 779 604,00	12 079 604,00	0,00	0,00	0,00	0,00	0,00
1.1.5	z tytułu dotacji i środków przeznaczonych na cele bieżące	8 938 134,00	8 923 444,00	8 923 444,00	8 923 444,00	0,00	0,00	0,00	0,00	0,00
1.2	Dochoły majątkowe, w tym	2 075 919,00	0,00	0,00	0,00	0,00	0,00	0,00	0,00	0,00
1.2.1	ze sprzedaży majątku	1 088 189,00	0,00	0,00	0,00	0,00	0,00	0,00	0,00	0,00
1.2.2	z tytułu dotacji oraz środków przeznaczonych na inwestycje	987 730,00	0,00	0,00	0,00	0,00	0,00	0,00	0,00	0,00
2	Wydatki ogółem	51 782 507,00	49 152 474,00	50 204 823,00	51 462 607,00	52 521 480,00	53 465 813,00	55 148 945,00	56 806 282,00	58 388 080,00
2.1	Wydatki bieżące, w tym:	40 977 133,00	40 702 163,00	41 583 903,00	42 474 416,00	43 416 818,00	44 369 789,00	45 338 314,00	46 285 516,00	47 262 320,00
2.1.1	z tytułu poręczeń i gwarancji	145 890,00	104 190,00	104 190,00	104 190,00	104 190,00	104 190,00	104 190,00	52 095,00	0,00
2.1.1.1	w tym: gwarancje i poręczenia podlegające wyłączeniu z limitu spłaty zobowiązań, o którym mowa w art. 243 ustawy	0,00	0,00	0,00	0,00	0,00	0,00	0,00	0,00	0,00
2.1.2	na spłatę przyjętych zobowiązań samodzielnego publicznego zakładu opieki zdrowotnej przekształconego na zasadach określonych w przepisach o działalności leczniczej, w wysokości w jakiej nie podlegają sfinansowaniu dotacją z budżetu państwa	0,00	0,00	0,00	0,00	0,00	0,00	0,00	0,00	0,00
2.1.3	wydatki na obsługę długu, w tym:	146 000,00	104 700,00	126 700,00	133 900,00	130 800,00	111 100,00	79 000,00	48 900,00	18 800,00
2.1.3.1	odsetki i dyskonto określone w art. 243 ust. 1 ustawy, w tym:	146 000,00	104 700,00	126 700,00	133 900,00	130 800,00	111 100,00	79 000,00	48 900,00	18 800,00
2.1.3.1.1	odsetki i dyskonto podlegające wyłączeniu z limitu spłaty zobowiązań, o którym mowa w art. 243 ustawy, w terminie nie dłuższym niż 90 dni po zakończeniu programu, projektu lub zadania i otrzymaniu refundacji z tych środków (bez odsetek i dyskonta od zobowiązań na wkład krajowy)	0,00	0,00	0,00	0,00	0,00	0,00	0,00	0,00	0,00
2.1.3.1.2	odsetki i dyskonto podlegające wyłączeniu z limitu spłaty zobowiązań, o którym mowa w art. 243 ustawy, z tytułu zobowiązań zaciągniętych na wkład krajowy	0,00	0,00	0,00	0,00	0,00	0,00	0,00	0,00	0,00
2.2	Wydatki majątkowe	10 805 374,00	8 450 311,00	8 620 920,00	8 988 191,00	9 104 662,00	9 096 024,00	9 810 631,00	10 520 766,00	11 125 760,00
3	Wynik budżetu	-2 866 379,00	-800 000,00	-300 000,00	0,00	500 000,00	1 119 777,00	1 007 584,00	926 592,00	926 589,00
4	Przychody budżetu	3 530 720,00	1 704 525,00	1 143 574,00	1 034 170,00	553 774,00	0,00	0,00	0,00	0,00
4.1	Nadwyżka budżetowa z lat ubiegłych	1 617 340,00	0,00	0,00	0,00	0,00	0,00	0,00	0,00	0,00
4.1.1	w tym na pokrycie deficytu budżetu	1 617 340,00	0,00	0,00	0,00	0,00	0,00	0,00	0,00	0,00
4.2	Wolne środki, o których mowa w art. 217 ust. 2 pkt 6 ustawy	0,00	0,00	0,00	0,00	0,00	0,00	0,00	0,00	0,00
4.2.1	w tym na pokrycie deficytu budżetu	0,00	0,00	0,00	0,00	0,00	0,00	0,00	0,00	0,00
4.3	Kredyty, pożyczki, emisja papierów wartościowych	1 913 380,00	1 704 525,00	1 143 574,00	1 034 170,00	553 774,00	0,00	0,00	0,00	0,00
4.3.1	w tym na pokrycie deficytu budżetu	1 249 039,00	800 000,00	300 000,00	0,00	0,00	0,00	0,00	0,00	0,00
4.4	Inne przychody niezwiązane z zaciąganiem długu	0,00	0,00	0,00	0,00	0,00	0,00	0,00	0,00	0,00
4.4.1	w tym na pokrycie deficytu budżetu	0,00	0,00	0,00	0,00	0,00	0,00	0,00	0,00	0,00
5	Rozchody budżetu	664 341,00	904 525,00	843 574,00	1 034 170,00	1 053 774,00	1 119 777,00	1 007 584,00	926 592,00	926 589,00
5.1	Spłaty rat kapitałowych kredytów i pożyczek oraz wykup papierów wartościowych	664 341,00	904 525,00	843 574,00	1 034 170,00	1 053 774,00	1 119 777,00	1 007 584,00	926 592,00	926 589,00
5.1.1	w tym łączna kwota przypadających na dany rok kwot ustawowych wyłączeń z limitu spłaty zobowiązań, o którym mowa w art. 243 ustawy, z tego:	0,00	0,00	0,00	0,00	0,00	0,00	0,00	0,00	0,00
5.1.1.1	kwota przypadających na dany rok kwot ustawowych wyłączeń określonych w art. 243 ust. 3 ustawy	0,00	0,00	0,00	0,00	0,00	0,00	0,00	0,00	0,00
5.1.1.2	kwota przypadających na dany rok kwot ustawowych wyłączeń określonych w art. 243 ust. 3a ustawy	0,00	0,00	0,00	0,00	0,00	0,00	0,00	0,00	0,00
5.1.1.3	kwota przypadających na dany rok kwot ustawowych wyłączeń innych niż określone w art. 243 ustawy	0,00	0,00	0,00	0,00	0,00	0,00	0,00	0,00	0,00
5.2	Inne rozchody niezwiązane ze spłatą długu	0,00	0,00	0,00	0,00	0,00	0,00	0,00	0,00	0,00
6	Kwota długu	3 380 542,00	4 180 542,00	4 480 542,00	4 480 542,00	3 980 542,00	2 860 765,00	1 853 181,00	926 589,00	0,00
7	Kwota zobowiązań wynikających z przejęcia przez jednostkę samorządu terytorialnego zobowiązań po likwidowanych i przekształconych jednostkach zaliczanych do sektora finansów publicznych	0,00	0,00	0,00	0,00	0,00	0,00	0,00	0,00	0,00
8	Relacja zrównoważenia wydatków bieżących, o której mowa w art. 242 ustawy	x	x	x	x	x	x	x	x	x
8.1	Różnica między dochodami bieżącymi a wydatkami bieżącymi	5 863 076,00	7 650 311,00	8 320 920,00	8 988 191,00	9 604 662,00	10 215 801,00	10 818 215,00	11 447 358,00	12 052 349,00
8.2	Różnica między dochodami bieżącymi, skorygowanymi o środki a wydatkami bieżącymi, pomniejszonymi o wydatki	7 480 416,00	7 650 311,00	8 320 920,00	8 988 191,00	9 604 662,00	10 215 801,00	10 818 215,00	11 447 358,00	12 052 349,00

Wieloletnia Prognoza Finansowa na lata 2019-2022

Lp.	Wyszczególnienie	Wyszczególnienie										
		2019	2020	2021	2022	2023	2024	2025	2026	2027		
9	Wskaźnik spłaty zobowiązań	x	x	x	x	x	x	x	x	x	x	x
9.1	Wskaźnik planowanej bieżącej kwoty spłaty zobowiązań, o której mowa w art. 243 ust. 1 ustawy do dochodów, bez uwzględnienia zobowiązania związku współpracowanego przez jednostkę samorządu terytorialnego 1 bez uwzględnienia ustawowych wyłączeń przypadających na dany rok.	1,95%	2,30%	2,15%	2,47%	2,43%	2,45%	2,12%	1,78%	1,59%		
9.2	Wskaźnik planowanej bieżącej kwoty spłaty zobowiązań, o której mowa w art. 243 ust. 1 ustawy do dochodów, bez uwzględnienia zobowiązania związku współpracowanego przez jednostkę samorządu terytorialnego, po uwzględnieniu ustawowych wyłączeń przypadających na dany rok.	1,95%	2,30%	2,15%	2,47%	2,43%	2,45%	2,12%	1,78%	1,59%		
9.3	Kwota zobowiązań związku współpracowanego przez jednostkę samorządu terytorialnego przypadających do spłaty w danym roku budżetowym, podlegająca doliczeniu zgodnie z art. 244 ustawy.	0,00	0,00	0,00	0,00	0,00	0,00	0,00	0,00	0,00		
9.4	Wskaźnik planowanej bieżącej kwoty spłaty zobowiązań, o której mowa w art. 243 ust. 1 ustawy do dochodów, po uwzględnieniu zobowiązania związku współpracowanego przez jednostkę samorządu terytorialnego oraz po uwzględnieniu ustawowych wyłączeń przypadających na dany rok.	1,95%	2,30%	2,15%	2,47%	2,43%	2,45%	2,12%	1,78%	1,59%		
9.5	Wskaźnik dochodów bieżących powiększonych o dochody ze sprzedaży majątku oraz pomniejszonych o wydatki bieżące, do dochodów budżetu, ustalony dla danego roku (wskaźnik jednoroczny)	14,21%	15,82%	16,67%	17,47%	18,11%	18,72%	19,26%	19,83%	20,32%		
9.6	Dopuszczalny wskaźnik spłaty zobowiązań określony w art. 243 ustawy, po uwzględnieniu ustawowych wyłączeń, obliczony w oparciu o plan 3 kwartału roku poprzedzającego pierwszy rok prognozy (wskaźnik ustalony w oparciu o średnia arytmetyczna z 3 poprzedzających lat)	13,56%	15,23%	15,03%	15,57%	16,65%	17,42%	18,10%	18,70%	19,27%		
9.6.1	Dopuszczalny wskaźnik spłaty zobowiązań określony w art. 243 ustawy, po uwzględnieniu ustawowych wyłączeń, obliczony w oparciu o wykonanie roku poprzedzającego pierwszy rok prognozy (wskaźnik ustalony w oparciu o średnia arytmetyczna z 3 poprzedzających lat)	15,65%	15,23%	15,03%	15,57%	16,65%	17,42%	18,10%	18,70%	19,27%		
9.7	Informacja o spełnieniu wskaźnika spłaty zobowiązań określonego w art. 243 ustawy, po uwzględnieniu zobowiązań związku współpracowanego przez jednostkę samorządu terytorialnego oraz po uwzględnieniu ustawowych wyłączeń, obliczonego w oparciu o plan 3 kwartału roku poprzedzającego rok budżetowy	Spełniona	Spełniona	Spełniona	Spełniona	Spełniona	Spełniona	Spełniona	Spełniona	Spełniona		
9.7.1	Informacja o spełnieniu wskaźnika spłaty zobowiązań określonego w art. 243 ustawy, po uwzględnieniu zobowiązań związku współpracowanego przez jednostkę samorządu terytorialnego oraz po uwzględnieniu ustawowych wyłączeń, obliczonego w oparciu o wykonanie roku poprzedzającego rok budżetowy	Spełniona	Spełniona	Spełniona	Spełniona	Spełniona	Spełniona	Spełniona	Spełniona	Spełniona		
10	Przeznaczenie prognozowanej nadwyżki budżetowej, w tym na:	0,00	0,00	0,00	0,00	500 000,00	1 119 777,00	1 007 584,00	926 592,00	926 589,00		
10.1	Spłaty kredytów, pożyczek i wykup papierów wartościowych	0,00	0,00	0,00	0,00	0,00	0,00	1 007 584,00	926 592,00	926 589,00		
11	Informacje uzupełniające o wybranych rodzajach wydatków budżetowych	x	x	x	x	x	x	x	x	x		
11.1	Wydatki bieżące na wynagrodzenia i składki od nich naliczane	17 972 359,00	17 927 684,00	18 447 586,00	18 982 566,00	0,00	0,00	0,00	0,00	0,00		
11.2	Wydatki związane z funkcjonowaniem organów jednostki samorządu terytorialnego	4 578 560,00	4 666 374,00	4 783 033,00	4 902 609,00	0,00	0,00	0,00	0,00	0,00		
11.3	Wydatki objęte limitem, o którym mowa w art. 226 ust. 3 pkt 4 ustawy	6 438 800,00	5 910 000,00	2 300 000,00	0,00	0,00	0,00	0,00	0,00	0,00		
11.3.1	bieżące	0,00	0,00	0,00	0,00	0,00	0,00	0,00	0,00	0,00		
11.3.2	majątkowe	6 438 800,00	5 910 000,00	2 300 000,00	0,00	0,00	0,00	0,00	0,00	0,00		
11.4	Wydatki inwestycyjne kontynuowane	4 603 000,00	5 910 000,00	2 300 000,00	0,00	0,00	0,00	0,00	0,00	0,00		
11.5	Nowe wydatki inwestycyjne	4 046 699,00	2 340 311,00	6 320 920,00	8 988 191,00	0,00	0,00	0,00	0,00	0,00		
11.6	Wydatki majątkowe w formie dotacji	2 155 675,00	2 000 000,00	0,00	0,00	0,00	0,00	0,00	0,00	0,00		
12	Finansowanie programów, projektów lub zadań realizowanych z udziałem środków, o których mowa w art. 5 ust. 1 pkt 2 i 3 ustawy	x	x	x	x	x	x	x	x	x		
12.1	Dochody bieżące na programy, projekty lub zadania finansowane z udziałem środków, o których mowa w art. 5 ust. 1 pkt 2 i 3 ustawy	397,00	0,00	0,00	0,00	0,00	0,00	0,00	0,00	0,00		
12.1.1	- w tym środki określone w art. 5 ust. 1 pkt 2 ustawy	397,00	0,00	0,00	0,00	0,00	0,00	0,00	0,00	0,00		
12.1.1.1	- w tym środki określone w art. 5 ust. 1 pkt 2 ustawy wynikające wyłącznie z zawartych umów na realizację programu, projektu lub zadania	397,00	0,00	0,00	0,00	0,00	0,00	0,00	0,00	0,00		
12.2	Dochody majątkowe na programy, projekty lub zadania finansowane z udziałem środków, o których mowa w art. 5 ust. 1 pkt 2 i 3 ustawy	417 997,00	0,00	0,00	0,00	0,00	0,00	0,00	0,00	0,00		
12.2.1	- w tym środki określone w art. 5 ust. 1 pkt 2 ustawy	417 997,00	0,00	0,00	0,00	0,00	0,00	0,00	0,00	0,00		
12.2.1.1	- w tym środki określone w art. 5 ust. 1 pkt 2 ustawy wynikające wyłącznie z zawartych umów na realizację programu, projektu lub zadania	417 997,00	0,00	0,00	0,00	0,00	0,00	0,00	0,00	0,00		
12.3	Wydatki bieżące na programy, projekty lub zadania finansowane z udziałem środków, o których mowa w art. 5 ust. 1 pkt 2 i 3 ustawy	0,00	0,00	0,00	0,00	0,00	0,00	0,00	0,00	0,00		
12.3.1	- w tym finansowane środkami określonymi w art. 5 ust. 1 pkt 2 ustawy	0,00	0,00	0,00	0,00	0,00	0,00	0,00	0,00	0,00		
12.3.2	Wydatki bieżące na realizację programu, projektu lub zadania wynikające wyłącznie z zawartych umów z podmiotem dysponującym środkami, o których mowa w art. 5 ust. 1 pkt 2 ustawy	0,00	0,00	0,00	0,00	0,00	0,00	0,00	0,00	0,00		
12.4	Wydatki majątkowe na programy, projekty lub zadania finansowane z udziałem środków, o których mowa w art. 5 ust. 1 pkt 2 i 3 ustawy	200 000,00	200 000,00	0,00	0,00	0,00	0,00	0,00	0,00	0,00		
12.4.1	- w tym finansowane środkami określonymi w art. 5 ust. 1 pkt 2 ustawy	0,00	0,00	0,00	0,00	0,00	0,00	0,00	0,00	0,00		
12.4.2	Wydatki majątkowe na realizację programu, projektu lub zadania wynikające wyłącznie z zawartych umów z podmiotem dysponującym środkami, o których mowa w art. 5 ust. 1 pkt 2 ustawy	0,00	0,00	0,00	0,00	0,00	0,00	0,00	0,00	0,00		

Wieloletnia Prognoza Finansowa na lata 2019-2022

Lp.	Wyszczególnienie	2019	2020	2021	2022	2023	2024	2025	2026	2027
12.5	Wydatki na wkład krajowy w związku z umową na realizację programu, projektu lub zadania finansowanego z udziałem środków, o których mowa w art. 5 ust. 1 pkt 2 ustawy bez względu na stopień finansowania tymi środkami	200 000,00	200 000,00	0,00	0,00	0,00	0,00	0,00	0,00	0,00
12.5.1	w tym w związku z już zawartą umową na realizację programu, projektu lub zadania	0,00	0,00	0,00	0,00	0,00	0,00	0,00	0,00	0,00
12.6	Wydatki na wkład krajowy w związku z zawartą po dniu 1 stycznia 2013 r. umową na realizację programu, projektu lub zadania finansowanego w co najmniej 60% środkami, o których mowa w art. 5 ust. 1 pkt 2 ustawy	0,00	0,00	0,00	0,00	0,00	0,00	0,00	0,00	0,00
12.6.1	w tym w związku z już zawartą umową na realizację programu, projektu lub zadania	0,00	0,00	0,00	0,00	0,00	0,00	0,00	0,00	0,00
12.7	Przychody z tytułu kredytów, pożyczek, emisji papierów wartościowych powstające w związku z umową na realizację programu, projektu lub zadania finansowanego z udziałem środków, o których mowa w art. 5 ust. 1 pkt 2 ustawy bez względu na stopień finansowania tymi środkami	0,00	0,00	0,00	0,00	0,00	0,00	0,00	0,00	0,00
12.7.1	w tym w związku z już zawartą umową na realizację programu, projektu lub zadania	0,00	0,00	0,00	0,00	0,00	0,00	0,00	0,00	0,00
12.8	Przychody z tytułu kredytów, pożyczek, emisji papierów wartościowych powstające w związku z zawartą po dniu 1 stycznia 2013 r. umową na realizację programu, projektu lub zadania finansowanego w co najmniej 60% środkami, o których mowa w art. 5 ust. 1 pkt 2 ustawy	0,00	0,00	0,00	0,00	0,00	0,00	0,00	0,00	0,00
12.8.1	w tym w związku z już zawartą umową na realizację programu, projektu lub zadania	0,00	0,00	0,00	0,00	0,00	0,00	0,00	0,00	0,00
13	Kwoty dotyczące przejęcia i spłaty zobowiązań po samodzielnym zakładach opieki zdrowotnej oraz pokrycia ujemnego wyniku	x	x	x	x	x	x	x	x	x
13.1	Kwota zobowiązań wynikających z przejęcia przez jednostkę samorządu terytorialnego zobowiązań po likwidowanych i przekształcanych samodzielnych zakładach opieki zdrowotnej	0,00	0,00	0,00	0,00	0,00	0,00	0,00	0,00	0,00
13.2	Dochoły budżetowe z tytułu dotacji celowej z budżetu państwa, o której mowa w art. 196 ustawy z dnia 15 kwietnia 2011 r. o działalności leczniczej (Dz.U. Nr 112, poz. 654, z późn. zm.)	0,00	0,00	0,00	0,00	0,00	0,00	0,00	0,00	0,00
13.3	Wysokość zobowiązań podlegających umorzeniu, o którym mowa w art. 190 ustawy o działalności leczniczej	0,00	0,00	0,00	0,00	0,00	0,00	0,00	0,00	0,00
13.4	Wydatki na spłatę przyjętych zobowiązań samodzielnego publicznego zakładu opieki zdrowotnej przekształconego na zasadach określonych w przepisach o działalności leczniczej	0,00	0,00	0,00	0,00	0,00	0,00	0,00	0,00	0,00
13.5	Wydatki na spłatę przyjętych zobowiązań samodzielnego publicznego zakładu opieki zdrowotnej likwidowanego na zasadach określonych w przepisach o działalności leczniczej	0,00	0,00	0,00	0,00	0,00	0,00	0,00	0,00	0,00
13.6	Wydatki na spłatę zobowiązań samodzielnego publicznego zakładu opieki zdrowotnej przyjętych do końca 2011 r. na podstawie przepisów o zakładach opieki zdrowotnej	0,00	0,00	0,00	0,00	0,00	0,00	0,00	0,00	0,00
13.7	Wydatki bieżące na pokrycie ujemnego wyniku finansowego samodzielnego publicznego zakładu opieki zdrowotnej	0,00	0,00	0,00	0,00	0,00	0,00	0,00	0,00	0,00
14	Dane uzupełniające o długu i jego spłacie	x	x	x	x	x	x	x	x	x
14.1	Spłaty rat kapitałowych oraz wykup papierów wartościowych, o których mowa w pkt. 5.1., wynikające wyłącznie z tytułu zobowiązań już zaciągniętych	664 341,00	716 150,00	371 860,00	371 860,00	186 237,00	112 195,00	0,00	0,00	0,00
14.2	Kwota długu, którego planowana spłata dokona się z wydatków budżetu	0,00	0,00	0,00	0,00	0,00	0,00	0,00	0,00	0,00
14.3	Wydatki zmniejszające dług, w tym	0,00	0,00	0,00	0,00	0,00	0,00	0,00	0,00	0,00
14.3.1	spłata zobowiązań wymagalnych z lat poprzednich, innych niż w pkt 14.3.3	0,00	0,00	0,00	0,00	0,00	0,00	0,00	0,00	0,00
14.3.2	związane z umowami zaliczanymi do tytułów dłużnych wliczanych do państwowego długu publicznego	0,00	0,00	0,00	0,00	0,00	0,00	0,00	0,00	0,00
14.3.3	wypłaty z tytułu wymagalnych poręczeń i gwarancji	0,00	0,00	0,00	0,00	0,00	0,00	0,00	0,00	0,00
14.4	Wynik operacji niekasowych wpływających na kwotę długu (m.in. umorzenia, różnice kursowe)	0,00	0,00	0,00	0,00	0,00	0,00	0,00	0,00	0,00
15	Dane dotyczące emitowanych obligacji przychodowych	x	x	x	x	x	x	x	x	x
15.1	Środki z przedsięwzięcia gromadzone na rachunku bankowym, w tym:	0,00	0,00	0,00	0,00	0,00	0,00	0,00	0,00	0,00
15.1.1	środki na zaspokojenie roszczeń obligatariuszy	0,00	0,00	0,00	0,00	0,00	0,00	0,00	0,00	0,00
15.2	Wydatki bieżące z tytułu świadczenia emitenta należnego obligatariuszom, nieuwzględniane w limitcie spłaty zobowiązań, o którym mowa w art. 243 ustawy	0,00	0,00	0,00	0,00	0,00	0,00	0,00	0,00	0,00



SKARNIK
Barbara...

INSPEKTOR Referatu Finansowo-Budżetowego

Agnieszka Kulik
Irena Bomba